



Comune di Faenza
Provincia di Ravenna

BILANCIO CONSUNTIVO 2012

In forma sintetica e
semplificata

Al termine di ogni periodo amministrativo si procede alla determinazione dei risultati effettivi della gestione verificando se la gestione si è svolta nei termini prefigurati in sede di preventivo e, in caso contrario, si determinano i principali scostamenti e le relative cause.

I risultati della gestione del bilancio vengono sintetizzati nel rendiconto della gestione che presenta gli impegni di spesa¹ e i pagamenti di cassa, gli accertamenti² di entrata e le riscossioni, assicurando gli equilibri finanziari tra entrate e uscite.

Andamento delle entrate

Le entrate del Comune si articolano in titoli, categorie e risorse:

- i *titoli* fanno riferimento alla fonte di provenienza, ossia alla natura dell'entrata,
- le *categorie* individuano la tipologia dell'entrata, per esempio tra le entrate tributarie (titolo I) esistono categorie diverse per le imposte e per le tasse,
- le *risorse* individuano lo specifico oggetto di entrata, per esempio tra le entrate tributarie per imposte si distingue tra IMU e addizionale IRPEF.

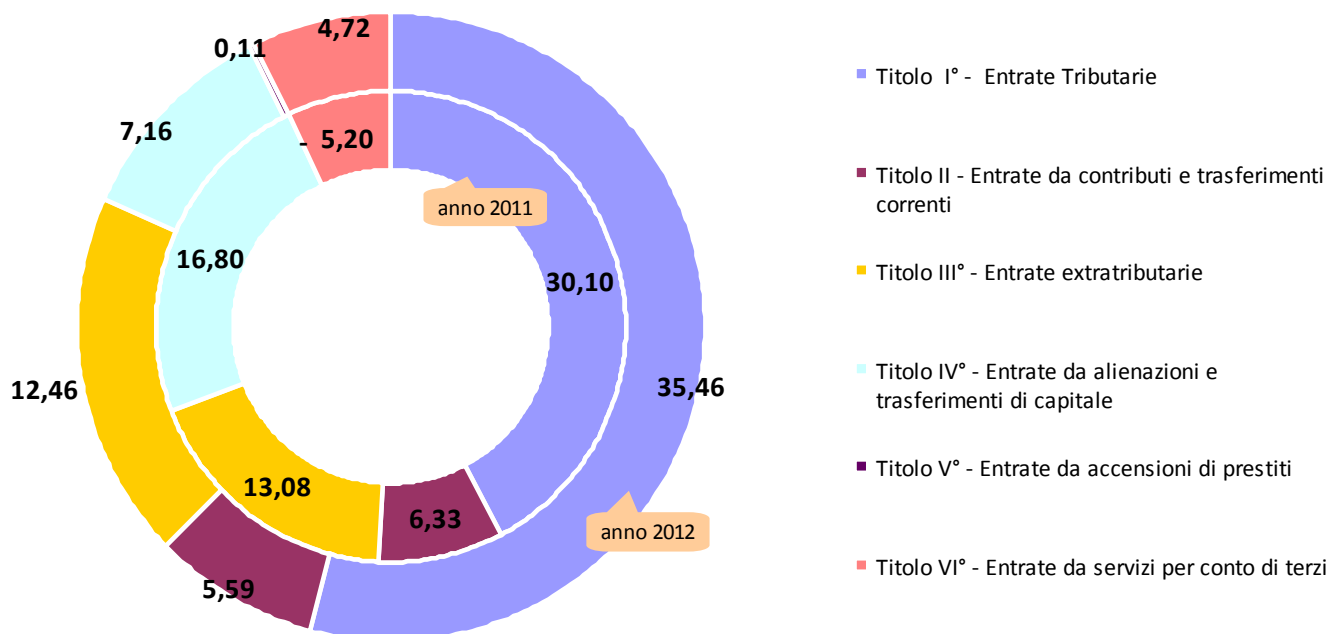
Il quadro generale delle entrate accertate nel 2011 e 2012 è il seguente:

FONTE DI PROVENIENZA DELL'ENTRATA (Titolo)	ENTRATE 2011 (accertamenti)	ENTRATE 2012 (accertamenti)
Titolo I° - Entrate Tributarie	30.099.457,93	35.463.836,61
Titolo II - Entrate da contributi e trasferimenti correnti	6.333.998,69	5.588.912,79
Titolo III° - Entrate extratributarie	13.077.326,72	12.463.383,81
Titolo IV° - Entrate da alienazioni e trasferimenti di capitale	16.799.709,76	7.163.339,29
Titolo V° - Entrate da accensioni di prestiti	0	107.160,10
Titolo VI° - Entrate da servizi per conto di terzi	5.204.829,85	4.715.994,38
TOTALE COMPLESSIVO DELLE ENTRATE	71.515.322,95	71.515.322,95
		65.502.626,98

Graficamente, in milioni di euro:

1 L'impegno è il momento in cui sorge giuridicamente l'obbligo a sostenere un'uscita. *Impegno di spesa* è l'iscrizione in bilancio di un debito certo dell'Ente.

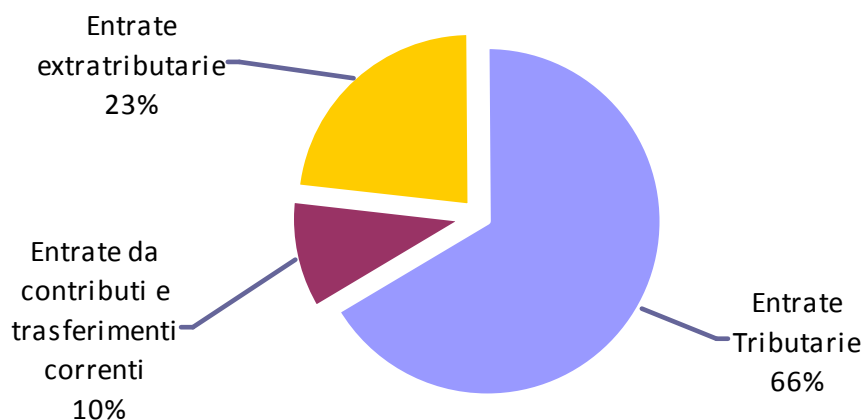
2 L'accertamento è il momento in cui sorge giuridicamente il diritto ad acquisire un'entrata. *Accertamento d'entrata* è l'iscrizione in bilancio di un credito certo dell'Amministrazione.



Il Comune, per erogare i servizi alla collettività, sostiene spese di funzionamento destinate all'acquisto di beni e servizi, al pagamento del personale, al rimborso delle quote dei mutui e degli interessi in scadenza. Questi costi di gestione costituiscono le principali spese del bilancio di parte corrente.

Naturalmente, le spese correnti devono essere dimensionate in base alle risorse disponibili rappresentate dalle entrate correnti, ossia dalle entrate tributarie, dai trasferimenti dallo Stato e da altri enti, e dalle entrate extratributarie (Titoli I° - II° - III°).

FONTE DI PROVENIENZA DELLE ENTRATE CORRENTI	ENTRATE 2011 (valori in milioni di euro)	ENTRATE 2011 (%)	ENTRATE 2012 (valori in milioni di euro)	ENTRATE 2012 (%)
Titolo I° - Entrate Tributarie	30,10	61%	35,46	66%
Titolo II° - Entrate da contributi e trasferimenti correnti	6,33	13%	5,59	10%
Titolo III° - Entrate extratributarie	13,08	26%	12,46	23%
TOTALE ENTRATE CORRENTI	49,51	100%	53,52	100%



Le entrate in conto capitale sono allocate al titolo 4° e al titolo 5° del conto del bilancio e sono destinate esclusivamente alle spese di investimento:

- il titolo 4° comprende le entrate derivanti da alienazioni, da trasferimenti di capitale provenienti da diversi soggetti e proventi di diversa natura fra cui i proventi cd “oneri di urbanizzazione”.
- il titolo 5° comprende le entrate provenienti dall’assunzione o novazione di mutui e prestiti obbligazionari (per l’anno 2012, il Comune di Faenza non ha fatto ricorso all’indebitamento).

Di seguito si riepilogano le entrate medesime per fonte di provenienza.

MEZZI PROPRI	IMPORTI ANNO 2012
TRASFORMAZIONI PATRIMONIALI	116.129,81
MONETIZZAZIONE AREE	144.359,66
ONERI DI URBANIZZAZIONE	969.708,85
PROVENTI CAVE	50.000,00
CONTRIBUTI REGIONE	3.902.949,81
CONTRIBUTI STATO	240.151,97
CONTRIBUTI PROVINCIA	18.750,00
CONTRIBUTI PRIVATI	257.547,39
CONTRIBUTI UE	63.741,80
AVANZO VINCOLATO INVESTIMENTI	1.289.925,20
TOTALE MEZZI PROPRI	7.053.264,49
FONDO DI ROTAZIONE PER INCARICHI (titolo V)	107.160,10
	7.160.424,59

Andamento delle spese

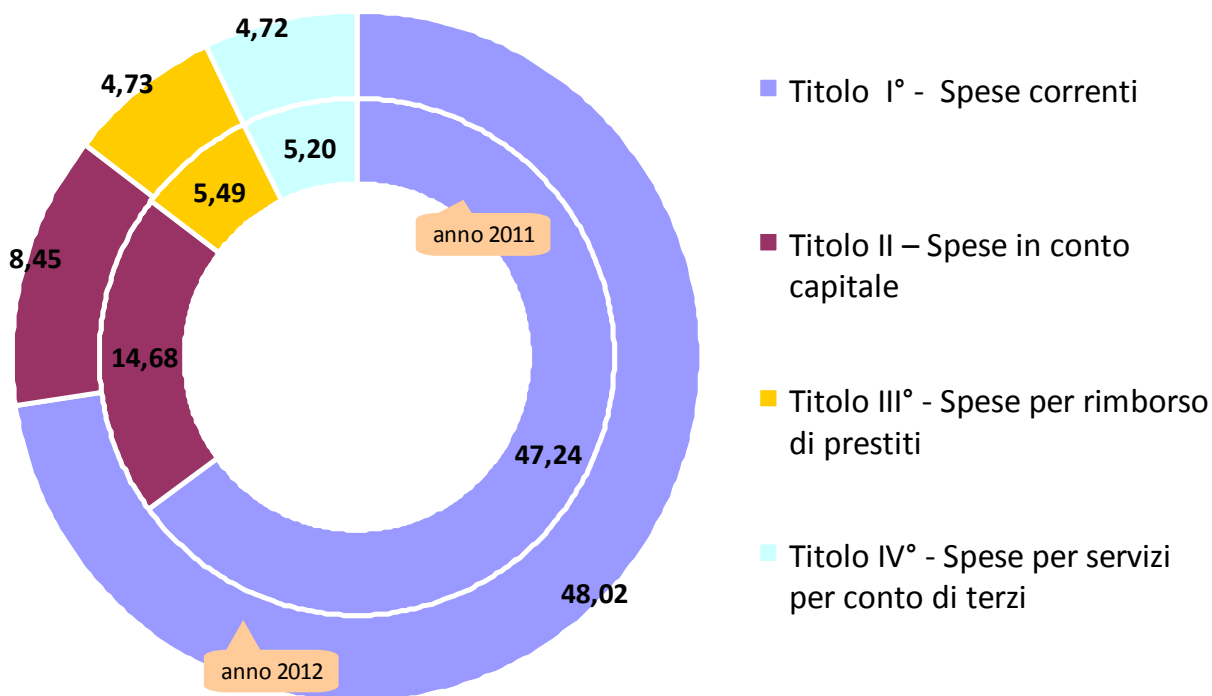
Le spese del Comune si articolano in titoli, funzioni, servizi e interventi:

- i *titoli* fanno riferimento ai principali aggregati economici (es. spese correnti e spese in conto capitale),
- le *funzioni* richiamano appunto le principali funzionalità svolte dal Comune (es. istruzione, cultura, viabilità,...),
- i *servizi* scompongono le funzioni in aree più dettagliate e fanno riferimento alle unità organizzative,
- gli *interventi* fanno riferimento agli specifici fattori produttivi (es. spese di personale, spese per l'acquisto di beni,...).

Il quadro generale delle spese impegnate nel 2011 e 2012 è il seguente:

SPESE (Titolo)	SPESE 2011 (impegni)	SPESE 2012 (impegni)
Titolo I° - Spese correnti	47.241.654,99	48.024.507,60
Titolo II – Spese in conto capitale	14.683.037,72	8.453.264,49
Titolo III° - Spese per rimborso di prestiti	5.492.566,74	4.733.719,27
Titolo IV° - Spese per servizi per conto di terzi	5.204.829,85	4.715.994,38
TOTALE COMPLESSIVO DELLE ENTRATE	72.622.089,3	65.927.485,74

Spese anni 2011-2012, dati in milioni di euro



Le spese correnti costituiscono il titolo I del bilancio e rappresentano le spese destinate alla produzione e al funzionamento dei vari servizi prestati dall'Ente, nonché alla redistribuzione dei redditi per fini non direttamente produttivi.

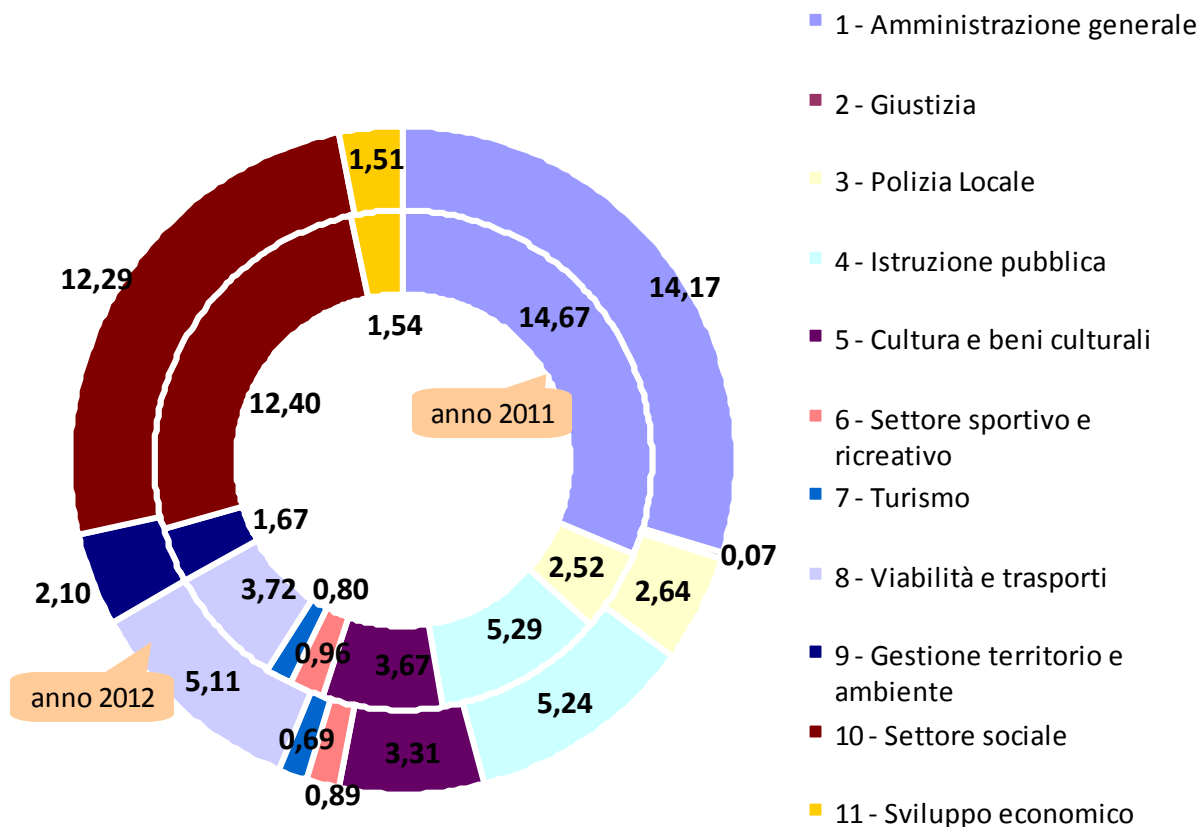
Suddivise per fattori produttivi impiegati si presentano come segue:

FATTORI PRODUTTIVI	ANNO 2011 (somme impegnate)	ANNO 2012 (somme impegnate)
Personale	14.168.948,43	13.887.059,03
Acquisto di beni di consumo e di materie prime	471.940,67	426.442,53
Prestazioni di servizi	20.970.142,20	22.793.765,60
Utilizzo di beni di terzi	1.029.969,80	1.050.237,24
Trasferimenti	6.022.717,21	5.460.384,14
Interessi passivi e oneri finanziari	2.305.417,75	2.123.652,91
Imposte e tasse	1.292.160,28	1.321.279,77
Oneri straordinari della gestione	980.358,65	961.686,38
Fondo svalutazione crediti		-
Fondo di riserva		-
TOTALE SPESE DI PARTE CORRENTE	47.241.654,99	48.024.507,60

Suddivise invece in base alle aree organizzative:

FUNZIONI	ANNO 2011 (somme impegnate)	ANNO 2012 (somme impegnate)
1 - Amministrazione generale	14.665.520,83	14.166.838,98
2 - Giustizia	0	67.399,18
3 - Polizia Locale	2.523.586,53	2.635.141,19
4 - Istruzione pubblica	5.287.045,83	5.243.389,96
5 - Cultura e beni culturali	3.674.278,48	3.308.280,35
6 - Settore sportivo e ricreativo	957.826,39	892.158,01
7 - Turismo	801.225,52	693.743,42
8 - Viabilità e trasporti	3.722.244,25	5.113.990,44
9 - Gestione territorio e ambiente	1.671.836,21	2.101.124,47
10 - Settore sociale	12.402.956,98	12.288.407,02
11 - Sviluppo economico	1.535.133,97	1.514.034,58
TOTALE SPESE DI PARTE CORRENTE	47.241.654,99	48.024.507,60

Graficamente, in milioni di euro:



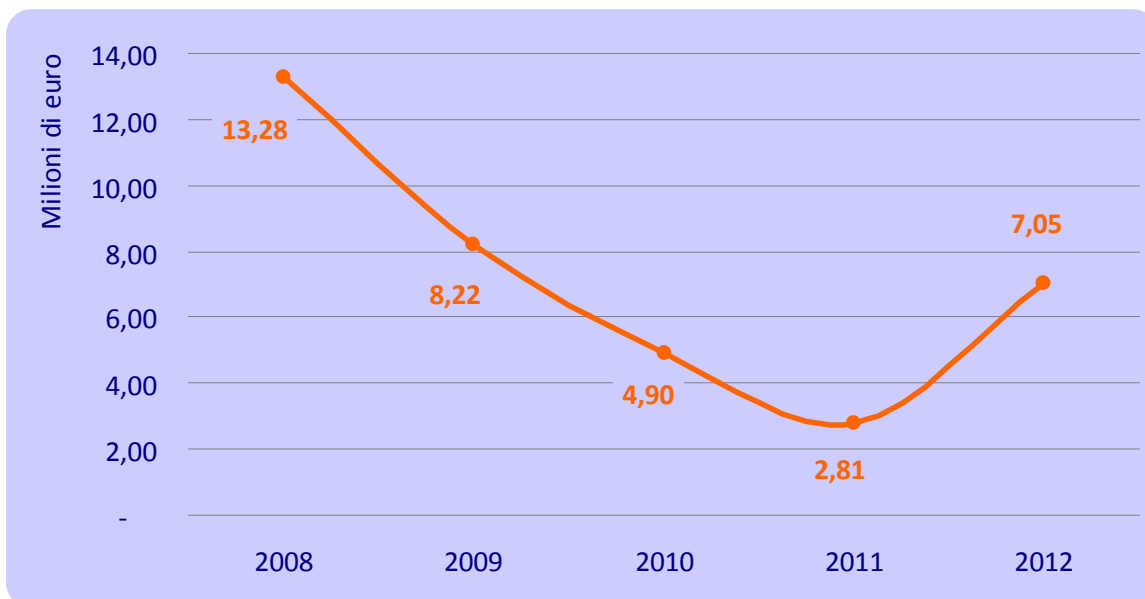
Le spese in conto capitale, titolo II del bilancio, sono quelle previste per la realizzazione di investimenti.

Le spese di investimento finanziate nell'anno 2012 sono contenute nella tabella che segue:

FUNZIONI GENERALI DI AMMINISTRAZIONE DI GESTIONE E DI CONTROLLO	IMPORTO (impegnato)
Intervento villa Orestina	60.016,81
Manutenzioni straordinarie diverse ad immobili comunali	52.267,39
Manutenzioni straordinarie diverse ad immobili comunali	45.000,00
Contratto gestione impianti termici - riqualificazione	29.608,28
Riqualificazione impianti termoidraulici	36.000,00
Acquisto attrezzature e software informatico	60.825,00
Fondo spese tecniche - pratiche prevenzione incendi	5.076,48
Fondo spese tecniche	6.722,56
SUBTOTALE	295.516,52
FUNZIONI DI POLIZIA LOCALE	
Interventi per la sicurezza stradale: acquisto postazioni per il controllo della velocità	1.210,00
SUBTOTALE	1.210,00
FUNZIONI DI ISTRUZIONE PUBBLICA	

Lavori scuola materna Borgo	150.000,00
SUBTOTALE	150.000,00
FUNZIONI RELATIVE ALLA CULTURA ED AI BENI CULTURALI	
Piano Bibliotecario 2010 - Acquisto arredi e attrezzature per biblioteca	10.000,00
Ridotto Masini	210.151,97
Ridotto Masini	289.848,03
SUBTOTALE	510.000,00
FUNZIONI NEL SETTORE SPORTIVO E RICREATIVO	
Palestra "Badiali" (ex Cavallerizza) - Recupero funzionale	47.000,00
Palestra "Badiali" (ex Cavallerizza) - Recupero funzionale	18.000,00
Manutenzione straordinaria impianti sportivi	29.624,12
Piscina comunale - interventi di riqualificazione	90.000,00
SUBTOTALE	184.624,12
FUNZIONI NEL CAMPO DELLA VIABILITA' E DEI TRASPORTI	
Pista ciclabile via Ravagnana - via Mattarello	470.648,00
Pista ciclabile via Ravagnana - via Mattarello - contr. reg.	129.352,00
Servizio manutenzione contratto aperto per lavori di manutenzione	450.000,00
SUBTOTALE	1.050.000,00
FUNZIONI RIGUARDANTI LA GESTIONE DEL TERRITORIO E DELL'AMBIENTE	
Restituzione oneri a seguito rinuncia lavori	1.893,67
Intervento immobile Via Fornarina	795.404,00
Intervento immobile Via Fornarina	3.200.000,00
Manutenzione alloggi ERP	143.000,00
Manutenzione alloggi ERP	299.285,00
Estensione rete acquedotto Reda 2' stralcio - 3' stralcio	120.000,00
Riqualificazioni ambientali finz. con attività estrattive	2.910,74
Attività estrattive - Quota provinciale	11.642,10
Valorizzazione fonti rinnovabili (progetto 1B- contributo regionale)	24.320,00
Valorizzazione fonti rinnovabili (progetto 2- contributo regionale)	17.120,00
SUBTOTALE	4.615.575,51
FUNZIONI NEL SETTORE SOCIALE ASSISTENZA, BENEFICENZA PUBBLICA E SERVIZI DIVERSI ALLA PERSONA	
Ristrutturazione ex materna Cosina	30.000,00
SUBTOTALE	30.000,00
FUNZIONI NEL CAMPO DELLO SVILUPPO ECONOMICO	
Programma di verifica percorsi pedonali	9.000,00
Intervento di manutenzione straordinaria Palazzina Santa Maria	123.408,34
Adesione all'aumento del capitale sociale Sfera srl	83.930,00
SUBTOTALE	216.338,34
TOTALE COMPLESSIVO	7.053.264,49

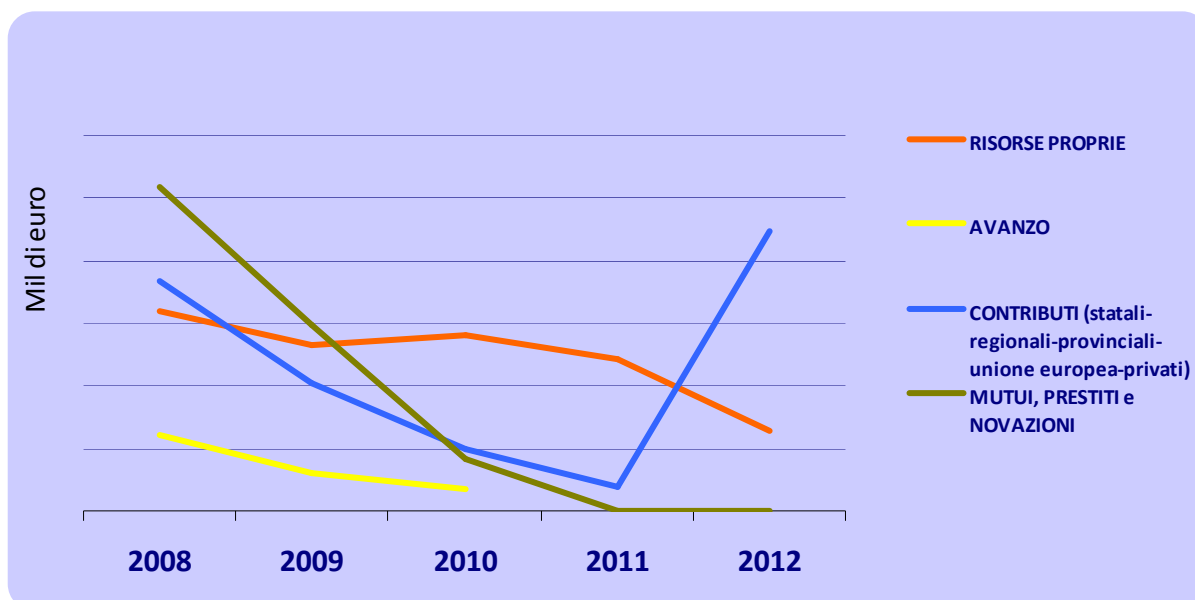
L'andamento delle spese di investimento dal 2008 al 2012 graficamente può essere rappresentato come segue:



Le fonti di finanziamento nei vari anni si sono evolute come da tabella:

	2008	2009	2010	2011	2012
RISORSE PROPRIE	3.206.956,89	2.647.597,85	2.795.891,13	2.433.009,90	1.280.198,32
AVANZO	1.213.775,05	594.201,40	337.369,73		1.289.925,20
CONTRIBUTI (statali-regionali-provinciali-unione europea-privati)	3.683.689,84	2.052.914,57	975.876,54	378.475,64	4.483.140,97
MUTUI, PRESTITI e NOVAZIONI	5.172.457,00	2.960.000,00	835.497,44	0	0
TOTALE	13.276.878,78	8.254.713,82	4.944.634,84	2.811.485,54	7.053.264,49

Andamento delle fonti di finanziamento, in milioni di euro:



Il presente paragrafo si conclude con un raffronto analitico: per ogni centro di costo (l'unità elementare dell'organizzazione comunale) vengono riportate le entrate e le spese di competenza nel biennio 2011-2012.

CENTRI DI COSTO	SPESE		CENTRI DI COSTO	ENTRATE	
	2011	2012		2011	2012
SERVIZIO CONTRATTI	153.803,39	150.443,80	SERVIZIO CONTRATTI	8,60	-
SERVIZIO RELAZIONI CON IL CITTADINO E ARCHIVIO	467.368,29	-	SERVIZIO RELAZIONI CON IL CITTADINO E ARCHIVIO	5.867,50	-
ARCHIVIO - in seguito a riorganizzazione 2012	-	366.000,37	ARCHIVIO - in seguito a riorganizzazione 2012	-	-
SEGRETERIA	522.247,65	-	SEGRETERIA	77,77	-
SEGRETERIA ORGANI CONSILIARI	47.577,43	-	SEGRETERIA ORGANI CONSILIARI	-	-
AFFARI ISTITUZIONALI - ASSISTENZA ORGANI - in seguito a riorganizzazione 2012	-	533.332,78	AFFARI ISTITUZIONALI - ASSISTENZA ORGANI - in seguito a riorganizzazione 2012	-	4,24
SERVIZIO DIRITTI CIVILI-SOLIDARIETA' CERIMONIE	94.997,48	-	SERVIZIO DIRITTI CIVILI-SOLIDARIETA' CERIMONIE	325,00	-
CERIMONIE CIVILI - in seguito a riorganizzazione 2012	-	8.236,00	CERIMONIE CIVILI - in seguito a riorganizzazione 2012	-	-
SERVIZIO STAFF DEL SINDACO	420.764,52	354.971,46	SERVIZIO STAFF DEL SINDACO	-	6.000,00
SERVIZIO CONSULENZA INTERNA, FORME DI GESTIONE DEI SERVIZI E APPALTI	172.191,21	188.178,82	SERVIZIO CONSULENZA INTERNA, FORME DI GESTIONE DEI SERVIZI E APPALTI	-	2.493,00
SERVIZIO CONTENZIOSO	357.436,11	321.201,78	SERVIZIO CONTENZIOSO	42.088,82	-
SERVIZIO RAGIONERIA	3.958.149,36	-	SERVIZIO RAGIONERIA	18.275.237,43	-
SERVIZIO ECONOMATO	1.211.308,21	-	SERVIZIO ECONOMATO	34.674,47	-
SERVIZIO CONTABILITA' E CASSA - in seguito a riorganizzazione 2012	-	5.246.108,15	SERVIZIO CONTABILITA' E CASSA - in seguito a riorganizzazione 2012	-	12.751.120,24
SERVIZIO PATRIMONIO	1.092.538,14	985.860,19	SERVIZIO PATRIMONIO	1.064.242,65	993.036,31
FUNZIONAMENTO LOCALI PRETURA E GIUDICI DI PACE - in seguito a riorganizzazione 2012	-	67.399,18	FUNZIONAMENTO LOCALI PRETURA E GIUDICI DI PACE - in seguito a riorganizzazione 2012	-	44.157,00
SERVIZIO TRIBUTI	442.070,92	407.264,47	SERVIZIO TRIBUTI	13.357.659,36	24.598.738,56
CONTABILITA' DEL PERSONALE	1.300.535,17	1.182.730,83	CONTABILITA' DEL PERSONALE	260.418,02	220.943,10
PIANIFICAZIONE PROGRAMMAZIONE E CONTROLLO - in seguito a riorganizzazione 2012	-	71.882,80	PIANIFICAZIONE PROGRAMMAZIONE E CONTROLLO - in seguito a riorganizzazione 2012	-	-
SERVIZIO DIRITTO ALLO STUDIO	209.221,67	46.998,43	SERVIZIO DIRITTO ALLO STUDIO	45.231,02	43.673,55
ASILI NIDO	2.308.837,24	2.392.945,15	ASILI NIDO	506.562,22	471.018,77

CENTRI DI COSTO	SPESE		CENTRI DI COSTO	ENTRATE	
	2011	2012		2011	2012
SCUOLE MATERNE	556.641,61	589.431,74	SCUOLE MATERNE	-	-
SERVIZIO SCUOLE	349.602,68	638.072,30	SERVIZIO SCUOLE	62.722,55	69.783,71
TRASPORTO SCOLASTICO	70.515,38	63.890,83	TRASPORTO SCOLASTICO	91.857,29	90.373,64
SERVIZIO REFEZIONI SCOLASTICHE	2.008.995,95	1.922.137,62	SERVIZIO REFEZIONI SCOLASTICHE	1.742.477,98	1.883.019,94
SERVIZIO SPORT	793.764,09	726.393,03	SERVIZIO SPORT	212.025,81	222.955,01
SCUOLA DI MUSICA	326.585,48	342.037,04	SCUOLA DI MUSICA	-	-
LUDOTECA E SOGGIORNI ESTIVI	92.588,83	89.522,19	LUDOTECA E SOGGIORNI ESTIVI	2.006,72	2.232,00
ATTIVITA' TEATRALI E CINEMATOGRAFICHE	497.358,55	459.244,36	ATTIVITA' TEATRALI E CINEMATOGRAFICHE	204.033,78	195.045,07
MANIFESTAZIONI CULTURALI	131.296,90	141.962,21	MANIFESTAZIONI CULTURALI	22.400,00	21.019,00
PALIO E NOT DE BISO'	260.680,75	257.960,05	PALIO E NOT DE BISO'	130.097,00	122.195,00
POLO SCIENTIFICO - NATURALISTICO	26.058,90	5.989,00	POLO SCIENTIFICO - NATURALISTICO	-	-
POLITICHE CULTURALI GIOVANILI	70.559,88	17.544,26	POLITICHE CULTURALI GIOVANILI	-	16.871,65
FONDAZIONE MIC	1.100.472,81	-	FONDAZIONE MIC	-	-
SCUOLA DI DISEGNO	66.297,28	-	SCUOLA DI DISEGNO	10.639,70	-
FONDAZIONE MIC E SCUOLA DI DISEGNO - in seguito a riorganizzazione 2012	-	973.016,00	FONDAZIONE MIC E SCUOLA DI DISEGNO - in seguito a riorganizzazione 2012	-	-
ASSOCIAZIONISMO E VOLONTARIATO - in seguito a riorganizzazione 2012	-	81.735,15	ASSOCIAZIONISMO E VOLONTARIATO - in seguito a riorganizzazione 2012	-	4.156,69
BIBLIOTECA COMUNALE	690.701,25	679.622,97	BIBLIOTECA COMUNALE	11.480,58	5.740,05
PINACOTECA COMUNALE	169.800,45	128.102,99	PINACOTECA COMUNALE	10,00	-
MUSEO ARCHEOLOGICO	197,2	204,00	MUSEO ARCHEOLOGICO	-	-
SERVIZIO AMMINISTRATIVO CULTURA	385.449,28	334.458,56	SERVIZIO AMMINISTRATIVO CULTURA	-	-
SERVIZI RELATIVI ALL'INDUSTRIA	391.288,22	209.092,30	SERVIZI RELATIVI ALL'INDUSTRIA	-	-
SERVIZI RELATIVI ALL'ARTIGIANATO, CENTRO STORICO E CERAMICA	554.577,26	606.297,92	SERVIZI RELATIVI ALL'ARTIGIANATO, CENTRO STORICO E CERAMICA	446.050,00	472.015,50
SERVIZI TURISTICI	228.934,00	198.754,22	SERVIZI TURISTICI	64.302,00	39.125,39
SERVIZI RELATIVI AL CENTRO DI EDUCAZIONE AMBIENTALE	31.600,00	-	SERVIZI RELATIVI AL CENTRO DI EDUCAZIONE AMBIENTALE	27.700,00	-
PARI OPPORTUNITA'	38.409,00	47.384,00	PARI OPPORTUNITA'	15.650,00	600,00
URP - UFFICIO RELAZIONI CON IL PUBBLICO - in seguito a	-	51.040,00	URP - UFFICIO RELAZIONI CON IL PUBBLICO - in seguito a	-	3.075,95

CENTRI DI COSTO	SPESE		CENTRI DI COSTO	ENTRATE	
	2011	2012		2011	2012
riorganizzazione 2012			riorganizzazione 2012		
SERVIZI RELATIVI ALL'AGRICOLTURA	37.578,00	14.972,64	SERVIZI RELATIVI ALL'AGRICOLTURA	-	-
SPORTELLO UNICO PER LE ATTIVITA' PRODUTTIVE	509.600,37	458.737,26	SPORTELLO UNICO PER LE ATTIVITA' PRODUTTIVE	10.907,66	8.195,21
SERVIZI PUBBLICI ESTERNI E SOCIETA' PARTECIPATE	1.203.175,76	1.190.947,37	SERVIZI PUBBLICI ESTERNI E SOCIETA' PARTECIPATE	1.320.330,15	1.066.793,18
SERVIZIO STATISTICO	300.374,91	41.161,73	SERVIZIO STATISTICO	261.214,74	4.174,96
UNIVERSITA' E FORMAZIONE	682.957,76	614.022,93	UNIVERSITA' E FORMAZIONE	9.990,00	-
PROGETTI STRATEGICI	142.291,52	301.138,20	PROGETTI STRATEGICI	85.908,58	157.417,49
PROGETTAZIONE URBANISTICA-AMBIENTALE	432.709,39	443.064,35	PROGETTAZIONE URBANISTICA-AMBIENTALE	48.000,00	-
GESTIONE EDILIZIA	231.902,50	190.107,00	GESTIONE EDILIZIA	2.385.816,72	1.298.709,00
PROGRAMMAZIONE URBANISTICA-CASA	663.129,02	274.642,56	PROGRAMMAZIONE URBANISTICA-CASA	262.960,60	-
PROGETTAZIONE INTERNA	149.917,53	-	PROGETTAZIONE INTERNA	-	-
PROGETTI RILEVANTI	507.576,18	-	PROGETTI RILEVANTI	-	-
UFFICIO DI SUPPORTO - in seguito a riorganizzazione 2012	-	65.403,00	UFFICIO DI SUPPORTO - in seguito a riorganizzazione 2012	-	237.388,71
CONTROLLO	3.979.743,58	4.295.478,80	CONTROLLO	762.507,06	29.025,00
STRADE - SEGNALETICA	1.165.711,97	2.444.463,30	STRADE - SEGNALETICA	15.401,49	18.835,36
IMMOBILI COMUNALI	598.540,15	758.346,95	IMMOBILI COMUNALI	-	-
AMBIENTE - GIARDINI	214.128,87	968.620,48	AMBIENTE - GIARDINI	19.684,00	82.121,80
POLIZIA MUNICIPALE	2.523.586,53	2.635.141,19	POLIZIA MUNICIPALE	2.298.743,65	2.330.623,96
PERSONALE	507.066,17	-	PERSONALE	595,89	-
ORGANIZZAZIONE	96.983,93	-	ORGANIZZAZIONE	-	-
PERSONALE-ORGANIZZAZIONE - in seguito a riorganizzazione 2012	-	411.015,38	PERSONALE-ORGANIZZAZIONE - in seguito a riorganizzazione 2012	-	1.004,10
RISORSE INTERNE-DEMOGRAFIA - in seguito a riorganizzazione 2012	-	170.263,00	RISORSE INTERNE-DEMOGRAFIA - in seguito a riorganizzazione 2012	-	-
INFORMATICA	452.355,09	469.743,83	INFORMATICA	31.723,00	15.431,60
SERVIZIO ANAGRAFE	605.802,37	603.898,30	SERVIZIO ANAGRAFE	115.444,64	173.859,61
SERVIZIO ELETTORALE - STATO CIVILE	332.261,55	323.741,18	SERVIZIO ELETTORALE - STATO CIVILE	62.274,50	-
INFANZIA EVOLUTIVA E GENITORIALITA'	2.061.729,66	2.490.514,11	INFANZIA EVOLUTIVA E GENITORIALITA'	759.334,28	658.954,15
ADULTI E DISABILI	5.069.175,75	4.924.219,09	ADULTI E DISABILI	4.530.591,90	4.396.208,27
ANZIANI	1.575.751,02	1.428.679,22	ANZIANI	858.602,73	747.399,52
PIANI DI ZONA PER PROGETTI FINALIZZATI	1.596.182,87	1.618.738,78	PIANI DI ZONA PER PROGETTI FINALIZZATI	1.149.857,94	1.217.545,48
TOTALE SPESA	47.241.654,99	48.024.507,60	TOTALE ENTRATA	51.625.735,80	54.723.080,77